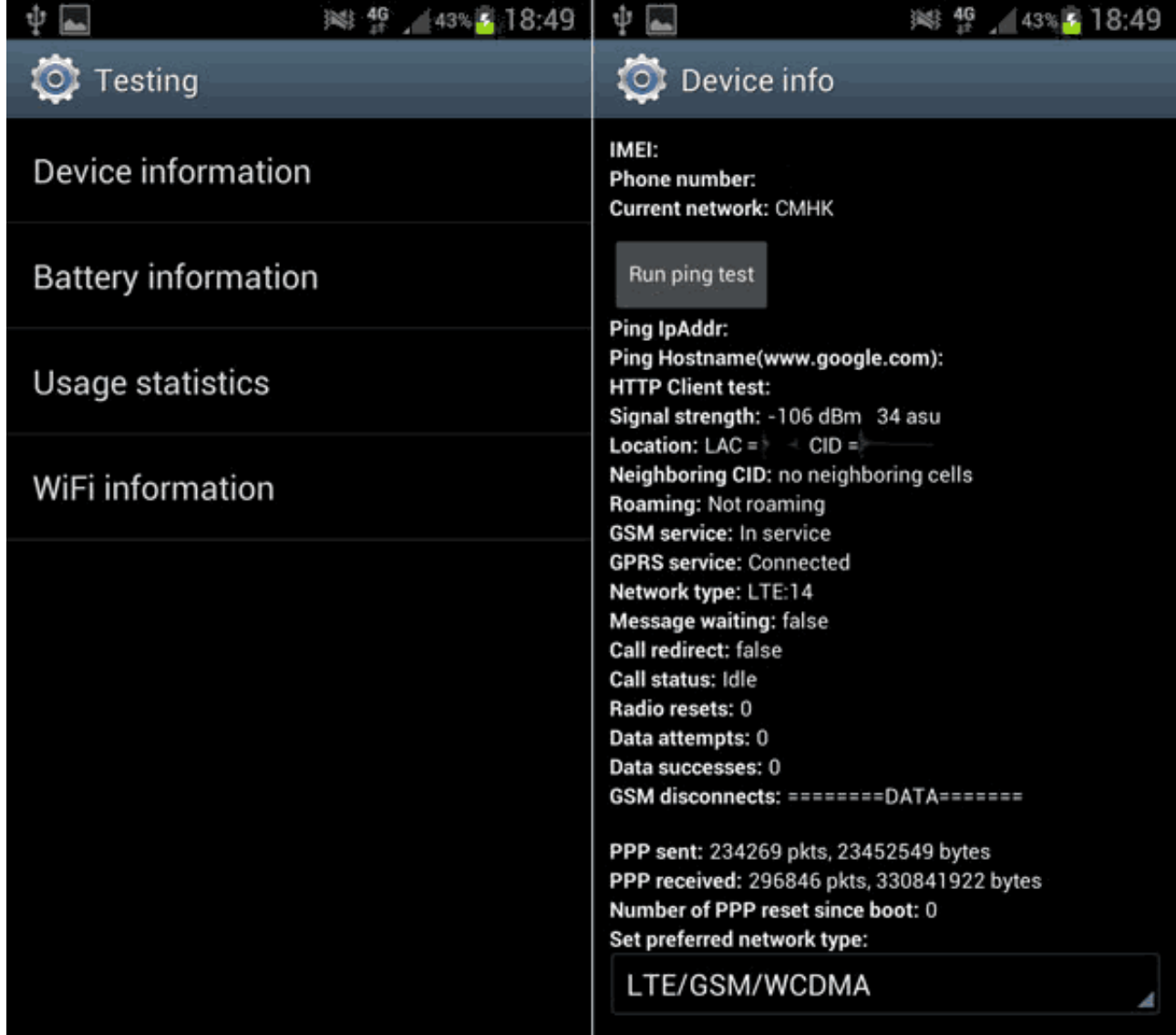


Codici Segreti nascosti nei telefoni Android

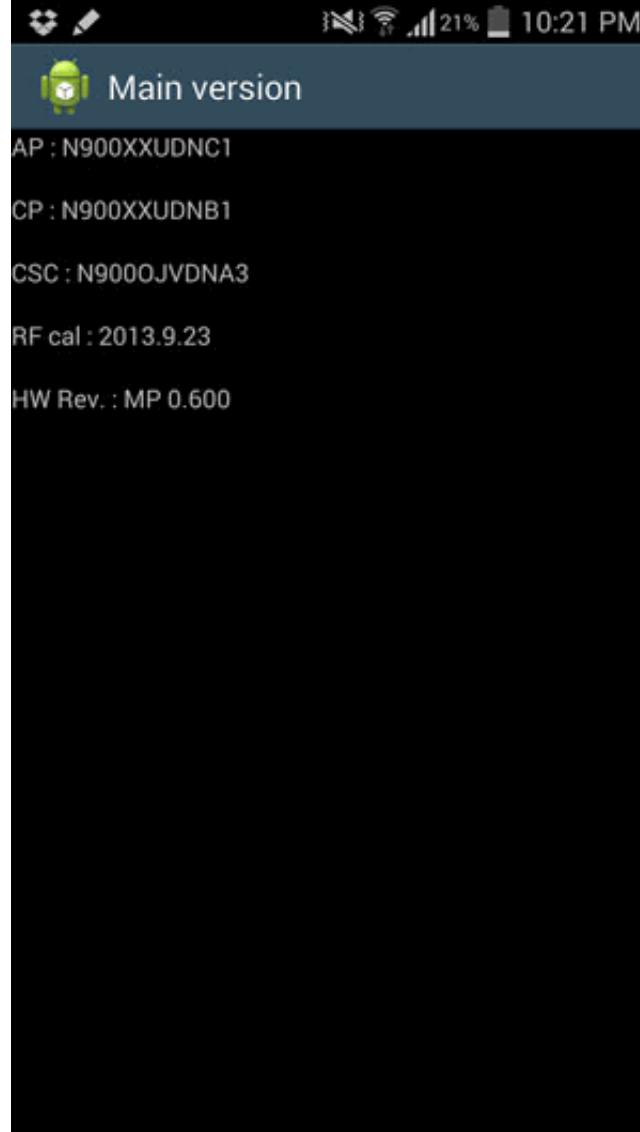
DI GIUSEPPE FAVA

[LASCIA UN COMMENTO](#)

I programmatori amano nascondere all'interno dei loro programmi codici nascosti accessibili tramite funzioni speciali. Questa tecnica viene usata per agevolare le operazioni di manutenzione del software o semplicemente per nascondere una sorta di [firma del programmatore](#). E' una tecnica che ha origini molto lontane, quando i sistemi operativi non avevano ancora un'interfaccia grafica e quando internet (che ancora non si chiamava così) connetteva solo alcune università del mondo. Anche i moderni smartphone contengono questi codici nascosti, che nella maggior parte dei casi abilitano funzioni di controllo e di debug che facilitano l'individuazione e la soluzione dei problemi. Vediamo allora un elenco di **codici nascosti Android**.



Negli smartphone questi **codici segreti** generalmente sono **sequenze di numeri e simboli** che fanno accedere a **menù nascosti** o test diagnostici. Per inserirli solitamente si utilizza il Dialer, cioè l'applicazione che abitualmente si utilizza per la composizione di un numero telefonico. Alcuni di questi **codici nascosti Android**, sono comuni a tutti gli smartphone, altri invece sono specifici del produttore dello smartphone e non funzionano sugli altri. C'è inoltre da dire che alcune delle funzioni sbloccate da questi codici **possono compromettere il funzionamento** del dispositivo, quindi utilizzali solo se sai cosa stai facendo e comunque è buona prassi **effettuare il backup** del tuo dispositivo per poterlo ripristinare in caso di malfunzionamento.



Ecco allora l'elenco dei **codici nascosti Android**:

- ***#06#** – mostra codice IMEI
- ***#0*#** – Entra nel menù di servizio nei telefoni di ultima generazione come il Samsung Galaxy S III
- **###4636###** – Informazioni sull'utilizzo del telefono e della batteria
- **###34971539###** – Informazioni dettagliate sulla fotocamera
- **###273282*255*663282###** – Backup immediato di tutti i file multimediali
- **###197328640###** – Abilita il test mode
- **###232339###** – Test Wireless LAN
- **###0842###** – Test retroilluminazione e vibrazione
- **###2664###** – Test touchscreen
- **###1111###** – mostra versione del software FTA (inserendo 1234 appare la versione del firmware del dispositivo)

vuoi conoscere tutti i codici nascosti di Android?
Leggi questo articolo...

- ***#12580*369#** – informazioni Software e Hardware
- ***#9090#** – Configurazione diagnostica
- ***#872564#** – log delle porte USB
- ***#9900#** – modalità System dump
- ***#301279#** – menu di controllo HSDPA/HSUPA
- ***#7465625#** – Visualizza lo stato di lock del telefono
- *****#7780#***** – Resetta la partizione /data alle impostazioni di fabbrica
- ***2767*3855#** – Formatta il dispositivo con le impostazioni di fabbrica (elimina tutti i dati nel dispositivo)
- **##7764726** – mostra il menù nascosto di servizio per il Motorola Droid
- *****#7594#***** – Spegnimento forzato del dispositivo
- *****#273283*255*663282*#***** – Effettua un backup veloce di tutti i media
- **>***#232338#***** – visualizza l'indirizzo MAC della scheda WiFi
- *****#1472365#***** – effettua un test veloce sul GPS
- *****#1575#***** – effettua un test avanzato sul GPS
- *****#0283#***** – effettua un loopback test
- *****#0***** – avvia un testo del display LCD
- *****#0289#***** – avvia un test Audio
- *****#2663#***** – Mostra la versione del touchscreen
- *****#0588#***** – effettua un test sul sensore di prossimità
- *****#3264#***** – visualizza la versione della RAM
- *****#232331#***** – effettua un test del Bluetooth
- *****#232337#***** – visualizza l'indirizzo Bluetooth
- *****#7262626#***** – effettua un test di campo
- *****#8255#***** – controlla il servizio Google Talk
- *****#4986*2650468#***** – mostra informazioni dettagliate sul hardware del dispositivo
- *****#1234#***** – mostra informazioni dettagliate sul firmware del dispositivo
- *****#2222#***** – mostra informazioni dettagliate sul hardware FTA del dispositivo
- *****#44336#***** – mostra data di rilascio e informazioni sul sistema installato
- *****#8351#***** – abilita il log per le chiamate vocali *****#8350#***** per disabilitare
- **##778 (+call)** – mostra il menù EPST

I codici che seguono **sono specifici per i dispositivi HTC**:

- *****#3424#***** – Avvia il programma di test HTC function
- *****#4636#***** – mostra il menù di informazioni HTC
- **##8626337#** – avvia VOCODER
- **##33284#** – effettua un test di campo


- *****8255***** – avvia il monitoraggio del servizio Google Talk
- **##3424#** – avvia il diagnostic mode
- **##3282#** – mostra il menù EPST

Ora che hai scoperto i **codici nascosti Android**, puoi utilizzarli per abilitare le funzioni nascoste sul tuo smartphone, ma fai attenzione che, come ti ho accennato prima, alcuni di questi codici possono cancellare tutti i dati nel telefono, quindi **fai un backup** prima di iniziare ad usarli.

condividi



Ti Consiglio Anche:



Come cambiare animazione



Come recuperare



Come rimuovere virus



Come trasferire SMS da iPhone

ARCHIVIATO IN: MOBILE E VOIP

ETICHETTATO CON: ANDROID, SEGRETI

Ordina dal meno recente ▼

Condividi  Preferita ★

Inizia la discussione...

Commenta per primo.

ANCHE SU GIUSEPPE FAVA

CHE COS'È QUESTO?


Cercare nella Timeline Facebook

2 commenti • 8 mesi fa

 Giuseppe Fava — :)


Come inviare SMS programmati

1 commento • 10 mesi fa

 Paolo Baglioni — Ciao, intanto grazie per la recensione. Volevo sapere se questa app per i messaggi programmati è anche in gradi di ...


9 trucchi twitter che non conosci

3 commenti • 6 mesi fa

 vespa moto39 — Ciao Giuseppe ottimo articolo, complimenti!Volevo provare il servizio pay with tweet, l'hai mai provato?? Hai ...

Come rimuovere virus Android

1 commento • 8 mesi fa

 Milly — Giorni navigavo su internet. Con softonic mi e`ckmparso unvirus. Per rimuoverlo mi rimandava a unsito dove ... Iscriviti Aggiungi Disqus al tuo sito web Privacy

DISQUS



CIAO, SONO GIUSEPPE...

...sono un blogger informatico. Aiuto persone in difficoltà con le nuove tecnologie condividendo le mie idee e le mie esperienze. Nel tempo libero suono il piano e gioco con i miei figli!

Visualizzare schede in Esplora Risorse

Tutti i browser di ultima generazione utilizzano il sistema ... [\[Leggi...\]](#)



Velocizzare WordPress al massimo

Sicuramente ti sarai accorto della straordinaria velocità ...

[\[Leggi...\]](#)



Velocizzare Windows 8 in 5 mosse

Windows 8 rispetto ai suoi predecessori è notevolmente più ... [\[Leggi...\]](#)



ISCRIVITI ORA

Unisciti anche tu ai più di 1200 iscritti per ricevere gli articoli della settimana direttamente nella tua casella email.

ISCRIVITI... È GRATIS!

Ovviamente **senza spam e senza pubblicità...**